

Мастер – класс

Живопись для малышей. Золотые рыбки.

Подготовила Хусаинова Лидия Нажиповна,

учитель изобразительного искусства МБОУ «СОШ №3» г. Тарко-Сале.

Данный мастер-класс предназначен для младших школьников, может быть использован для занятий дополнительного обучения, в качестве дистанционного образования и, конечно, на уроках изобразительного искусства.

Цель данного мастер-класса приобщение детей к искусству, развитие творческого воображения, мелкой моторики, усидчивости.

Нам понадобится: акварель, кисти беличьи, вода, лист бумаги А4.

1. Выполняем фон. Разными оттенками синего цвета заполняем белое пространство бумаги (стараясь добиться плавных переливов).






2. На получившемся фоне (просушенном) выполняем желтым, оранжевым и красным форму золотой рыбки.





3. Складываем лист пополам и прижимаем, чтобы пятно отпечталось на второй половине.




У нас получились две рыбки




4. Пока рыбки сохнут, выполняем водоросли и камни.







5. Прописываем тонкой кистью мелкие детали рыбки и пузырьки воздуха.





Наша работа готова!

